

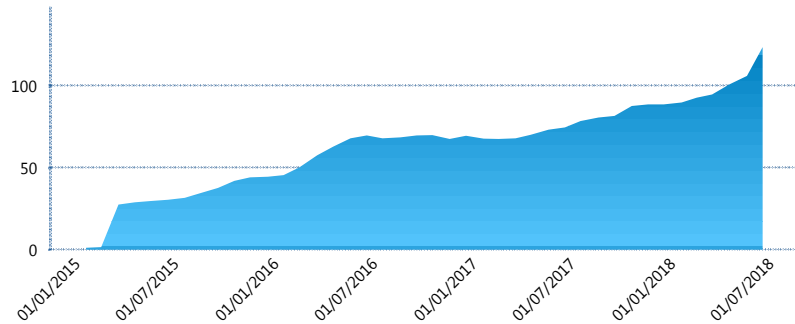
I. INFORMACIÓN FINANCIERA

I) Detalles del Fondo

Detalles del Fondo	
Razón Social	Siefore SURA AV 1, S.A. de C.V.
Inicio de Operaciones	05/01/2015
Tipo de Fondo	Aportación voluntaria
Clave Bolsa	SURAAV1
Activos Administrados *	124
ISIN	MX54SU1H0000
Comisión Anual	1.40%
Administrador	Afore SURA, S.A. de C.V.
Director General	Lic. Enrique Ernesto Solórzano Palacio
Presidente del Consejo	Luis Fernando Ojalvo Prieto

Activos Administrados *


\$124



*Cifras en millones de pesos

Contiene el efecto de fusiones, cortes transversales y transferencias por edad. Para mayor información consultar: <http://www.consar.gob.mx/gobmx/Aplicativo/Factsheets/EC/ECSAR.pdf>

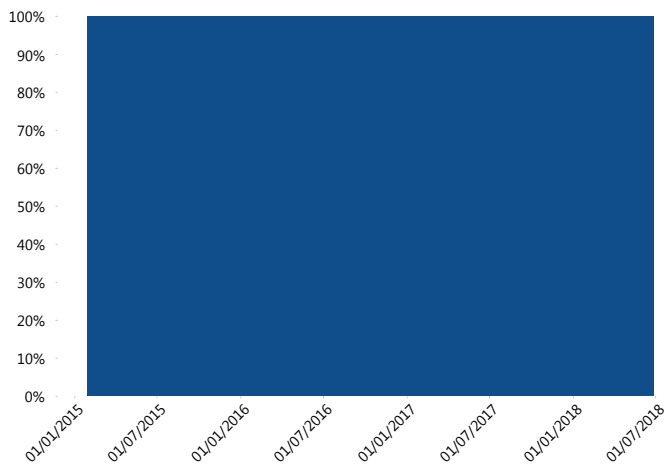
II) Inversiones



Deuda Gubernamental 100.00%

Tipo de Instrumento		SURA (SIAV1)	Sistema Adicional...
Renta Variable Nacional	Renta Variable Nacional	0.00%	5.73%
	Total	0.00%	5.73%
Renta Variable Internacional	Renta Variable Internacional	0.00%	16.19%
	Total	0.00%	16.19%
Mercancías	Mercancías	0.00%	0.55%
	Total	0.00%	0.55%
FIBRAS	FIBRAS	0.00%	2.41%
	Total	0.00%	2.41%
Estructurados	Estructurados	0.00%	0.05%
	Total	0.00%	0.05%
Deuda Internacional	Deuda Internacional	0.00%	0.00%
	Total	0.00%	0.00%
Alimentos	Alimentos	0.00%	0.22%
	Automotriz	0.00%	0.07%
Banca de Desarrollo	Bancario	0.00%	0.83%
	Bebidas	0.00%	0.19%
Cemento	Cemento	0.00%	0.01%
	Centros Comerciales	0.00%	0.00%
Consumo	Consumo	0.00%	0.13%
	Empresas Productivas del Estado	0.00%	2.31%
Estados	Estados	0.00%	0.76%
	Europesos	0.00%	0.72%
Grupos Industriales	Grupos Industriales	0.00%	0.04%
	Infraestructura	0.00%	1.47%
OTROS	OTROS	0.00%	0.36%
	Papel	0.00%	0.03%
Serv. Financieros	Serv. Financieros	0.00%	0.09%
	Telecom	0.00%	0.22%
Transporte	Transporte	0.00%	0.01%
	Vivienda	0.00%	1.28%
BONDESD	BONDESD	0.57%	6.27%
	BONOS	14.01%	25.81%
BPA182	BPA182	0.00%	0.17%
	BPAS	11.23%	0.16%
BPAT	BPAT	0.00%	0.72%
	CBIC	0.00%	0.09%
CETES	CETES	22.50%	9.85%
	UDIBONO	15.35%	19.89%
UMS	UMS	0.00%	0.08%
	REPORTO	36.35%	2.07%
Total	Total	100.00%	75.06%
	Total	100.00%	100.00%

Evolución de Inversiones



Deuda Gubernamental

**Considera las inversiones de todo el grupo de SIEFORES Adicionales
Cifras al cierre de junio de 2018

III) Desempeño

Rendimiento Bolsa

Tipo	SURA (SIAV1)	Sistema Adicionales
1 año	5.10%	6.00%
2 años	4.60%	6.28%
3 años	3.85%	5.24%
5 años	-	5.35%

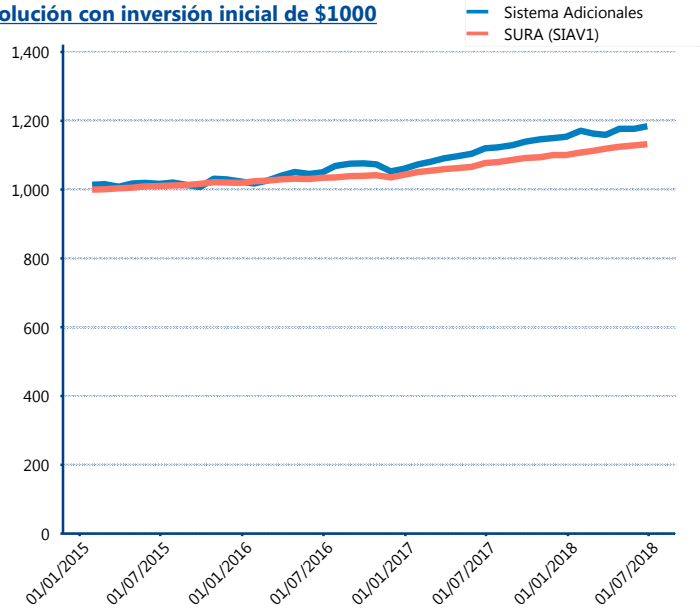
Indicador de Rendimiento Neto

N/A

N/A

N/A

Evolución con inversión inicial de \$1000



Construido con el precio de la Siefore registrado en la Bolsa Mexicana de Valores

IV) Medidas de sensibilidad y riesgos

Evolución del Plazo Promedio Ponderado

